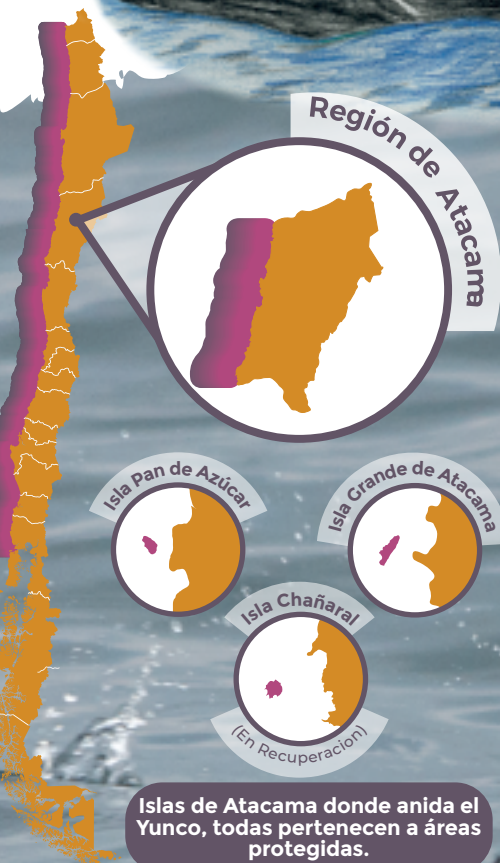




Fotografía: Jorge Herreros de Lartundo



Región de Atacama

Isla Pan de Azúcar

Isla Grande de Atacama

Isla Chañaral
(En Recuperación)

Islas de Atacama donde anida el Yunco, todas pertenecen a áreas protegidas.

El conflicto con la pesquería ha mantenido a esta especie por mucho tiempo bajo amenaza.

ESTADO DE CONSERVACIÓN



PREOCUPACIÓN MENOR (LC)



CASI AMENAZADO (NT)



VULNERABLE (VU)



EN PELIGRO (EN)



EN PELIGRO CRÍTICO (CR)



EXTINTO (EX)

AMENAZAS



Contaminación lumínica. Las luces los desorientan y pierden su rumbo, poniendo en riesgo su vida.



Pesca: quedan atrapados en las redes y existe competencia por su alimento.



La **Ley de Caza (DS 5/1998 MINAGRI)** prohíbe la cacería y el ataque al Yunco, incluso por competencia en actividades pesqueras.

Yunco

Buceador de alta mar, entre luces y pescadores esquivo obstáculos para regresar a las islas a reproducirse y mantener su especie.

Aves pelágicas:

Pasan gran parte de su tiempo lejos de las costas y regresan hacia el continente para reproducirse.

¿DÓNDE LOS PUEDES ENCONTRAR?



COSTAS E ISLAS Y ZONA PELÁGICA

¿QUÉ PUEDO HACER YO?



Cuando estés en la costa por la noche no ilumines hacia el mar.



Si encuentras un Yunco caído en la playa, dale sombra y protección mientras te comunicas con el SAG de tu región.

Características generales

Pertenece a la familia Procellariidae donde se encuentran aves pelágicas como los petreles y las fardelas.

Nombre científico: *Pelecanoides garnotii*

Similar a un Pelicano
Naturalista Prosper Garnot

Otros nombres: Pato Yunco, Pato Yunco Peruano, Petrel Zambullidor, Potoyunco (Perú).

Los adultos durante el día salen a cazar al mar y regresan en las noches a alimentar a sus polluelos.




El suelo donde están los nidos es blando y el tránsito cerca a ellos puede destruirlos.

Esta especie cava nidos profundos, de hasta 120 cm, en los que pone un solo huevo.

Es un hábil buceador que comúnmente puede alcanzar hasta los 30 metros de profundidad para obtener su alimento.

Longitud 20 a 24 cm



Y tú
¿cómo proteges el ciclo de vida del Yuncó?



APRENDE CON EL YUNCO

ACTIVIDAD: Mi Yuncó de Atacama

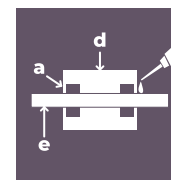
Materiales: Cartón, tijeras, pegamento, lápices de colores, hojas, clip.

PASO 1



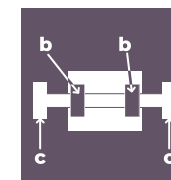
Dibuja en el cartón y recorta:
a) 4 cuadrados de 2x3 cm.
b) 2 rectángulos de 6x3 cm.
c) 2 rectángulos de 8x3 cm.
d) 1 rectángulo de 13x16 cm.
e) 1 listón de 30x3 cm.

PASO 2



Pega los cuadrados en los costados del rectángulo más grande, dejando un espacio entre ellos donde quepa el listón, procurando que este pueda deslizarse.

PASO 3



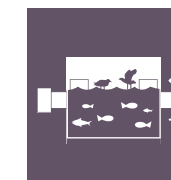
Asegura el listón pegando dos rectángulos encima de los cuadrados. Luego pega otros dos rectángulos en los extremos del listón.

PASO 4



Dibuja, pinta y recorta el mar, algunos Yuncos y otras especies pelágicas. Pégalos sobre la hoja que representa el mar y asegura algunos usando clips en el listón.

PASO 5



¡Listo! ya tienes tu Yuncó de Atacama. Desliza el listón para mover tus Yuncos. Tómale una foto y súbela a tus redes sociales usando los hashtags

#miyuncodeatacama
#vuelvetyunco
#vuelvetedesierto

Fotografía: José Luis Gutiérrez Alvarado