



Esta zona corresponde a lo que fue la distribución histórica de la especie.



Actualmente en la Región de Atacama sólo se conocen estos lugares donde la especie sobrevivió.




Chinchilla de Cola Corta

Roedor de suave pelaje y pieza clave en la dispersión de la flora, es un sobreviviente de la cacería en el Altiplano.

Su pelaje suave, largo y denso, de diferentes tonos de gris motivó su intensa cacería.

¿Quién se alimenta de quién?



[...]
"¿Qué ves, di, qué se te ocurre?
-Corre, corre ¡es la chinchilla!
-Yo veo una polvareda y tú como loca gritas.
Queda atrás que yo la sigo, suéltame que ya la alcanzo.
¿Quién pierde cosa tan linda?"
[...]

Gabriela Mistral (1967)


¿DÓNDE LAS PUEDES ENCONTRAR?



ESTEPAS / ROQUERÍOS ALTOANDINOS

Esta chinchilla está adaptada para vivir en un medio frío pudiendo habitar en el altiplano entre los 3.500 y 5.000 metros de altitud.

ESTADO DE CONSERVACIÓN



AMENAZAS



Cacería para comercio ilegal.



Instalación de proyectos que destruyen su alimento y madrigueras.



Está **prohibida su caza** y por su estado de conservación fue declarada **Monumento Natural** en el 2006.

¿QUÉ PUEDO HACER YO?



Involúcrate en la defensa de los ecosistemas altoandinos de la Región de Atacama.



Observa con respeto a la chinchilla en su hábitat natural.

Características generales

Pertenece a la familia Chinchillidae, que agrupa a roedores endémicos de Sudamérica. Las vizcachas también son parte de este grupo.

Nombre científico: *Chinchilla chinchilla*

"Pequeña Chincha", diminutivo del pueblo Chincha de Perú.

Sus nombres comunes: Chinchilla Cordillerana, Chinchilla Real, Chinchilla Andina.

1. Chinchilla de Cola Corta 2. Chinchilla de Cola Larga (*Chinchilla lanigera*)

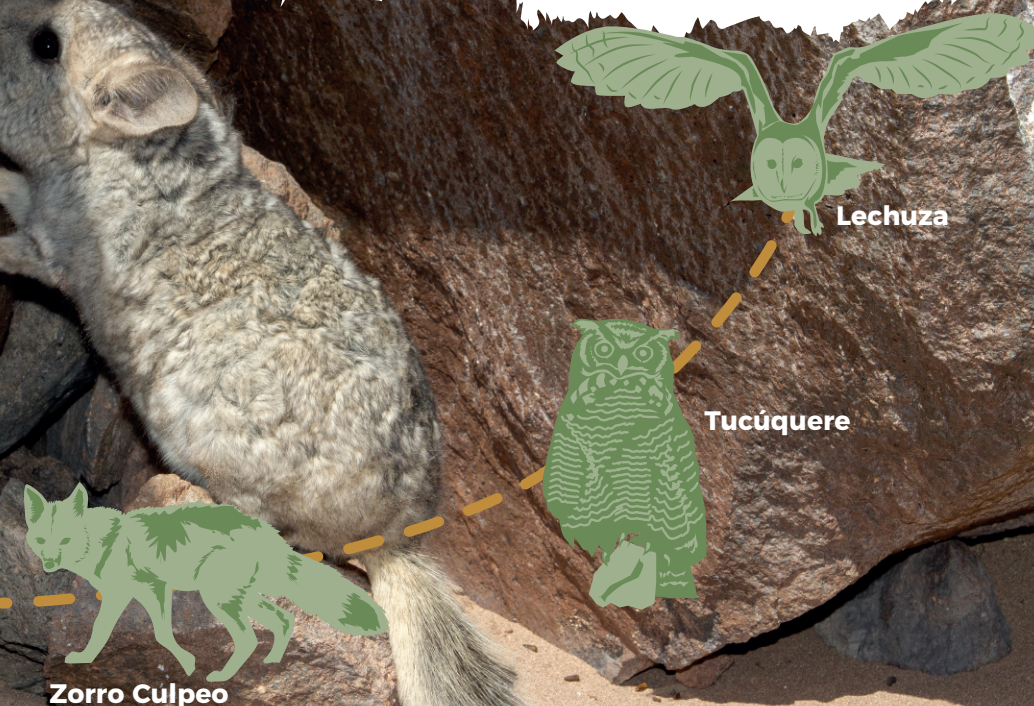


Observa el largo de cabeza a tronco y compáralo con la longitud de la cola.

Y tú, ¿cómo interfieres en este equilibrio?




En este ecosistema extremo cada especie es indispensable para mantener el equilibrio natural.



APRENDE CON LA CHINCHILLA DE COLA CORTA / ACTIVIDAD: ¡CREA A TU AMIGA CHINCHILLA DE COLA CORTA!

Materiales: Lana de color gris, cartón, tijeras, plumones, cartulina y pegamento.

PASO 1



Dibuja sobre un cartón cuatro círculos de 8 cm de diámetro y dentro de ellos dibuja otro círculo más pequeño de 5 cm de diámetro.

Luego recórtalos y tendrás 4 anillos.



PASO 2




Introduce la lana por el centro de una pareja de anillos y empieza a enrollar hasta que la lana cubra por completo los círculos de cartón.

Dale más vueltas con la lana y tendrás pompones más rellenitos.



PASO 3



Corta la lana del borde de los círculos con mucho cuidado.

Abre un poco los discos y por esa ranura introduce un cordón de lana, haz un nudo y amarra fuerte.



PASO 4



Quita el cartón y ya tienes tu primer pompon.

Repite desde el paso 2 y haz un segundo pompon. Procura dejar a uno de ellos un cordón de lana un poco más largo (será la cola de tu chinchilla).

***Moldes de referencia. Inspírate y crea los tuyos!**

PASO 5



Une tus dos pompones con pegamento. En la cartulina dibuja y corta las orejas, nariz y dientes y pégalos al cuerpo. ¡Listo! ahora aprovecha tu oportunidad y hazle una entrevista a la chinchilla. Tómale una foto o un video y súbelos a tus redes sociales usando los hashtags

#michinchilladecolacorta
#vuelvetchinchilla
#vuelvetedesierto