



Gato Andino

Gato mágico de las montañas, pastor protector que provee fertilidad y abundancia en el altiplano.

Comportamientos de invierno

El comportamiento del Gato Andino en el invierno aún es un misterio, por eso es necesario continuar con las investigaciones para conocer más sobre él.



Características generales

Pertenece a la familia Felidae donde están todos los felinos del mundo y se caracterizan por tener garras afiladas y retráctiles (exceptuando al Guepardo).

Nombre científico: *Leopardus jacobita*

león pantera Cornalia Jacoba
Tejada de Montemayor


Otros nombres: Oskhollo (Quechua), Titi, Titimisi y Titiphisi (Aymara), Achamichi (Atacameño).

El Gato Andino comparte el hábitat con el Gato Colocolo.

Gato Andino
Leopardus jacobita



Gato Colocolo
Leopardus colocolo



Las especies se diferencian por el color de su nariz y las bandas de los ojos, además del tono de su pelaje.

ESTA ESPECIE DE FELINO TIENE IMPORTANCIA ESPIRITUAL PARA LAS COMUNIDADES ANDINAS



GATO SAGRADO DE LOS ANDES:

- Símbolo de fertilidad, abundancia y buena producción.
- Es considerado un espíritu de las montañas, que da protección y es pastor sobrenatural.



CELEBRACIÓN DE LA FERTILIDAD:

- Su piel embalsamada es usada en los ritos de floreo o floreamiento (marcaje de ganado).
- Las pieles se heredan a través de las generaciones.

Y tú, ¿cómo respetas las especies espirituales de Atacama?



¿DÓNDE LO PUEDES ENCONTRAR?



ZONAS ROCOSAS EN CERCANÍAS DE VEGAS, BOFEDALES O CURSOS DE AGUA SOBRE 1.500 M. DE ALTITUD APROXIMADAMENTE.

ESTADO DE CONSERVACIÓN



PREOCUPACIÓN MENOR (LC)



CASI AMENAZADO (NT)



VULNERABLE (VU)



EN PELIGRO (EN)



EN PELIGRO CRÍTICO (CR)



EXTINTO (EX)

AMENAZAS



Reducción de sus presas naturales, principalmente chinchillas y vizcachas.



Instalación de proyectos que destruyen su hábitat.

¿QUÉ PUEDO HACER YO?



Aprende más sobre esta especie y apoya a la Alianza Gato Andino
@alianza_gato_andino
@alianzagatoandino



Sé responsable con el cuidado de tu mascota, no los abandones y vacúnalos periódicamente.



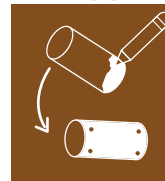
Argentina, Bolivia, Chile y Perú prohíben la caza y el comercio internacional de la piel de esta especie (Apéndice I CITES).

APRENDE CON EL GATO ANDINO

ACTIVIDAD: Mi marioneta de Gato Andino


Materiales: Dos tubos de papel higiénico, pinturas, pinceles, lana, dos palitos de 20 cm, botones o círculos de madera

PASO 1




Pinta los dos tubos del color del Gato Andino y déjalos secar. Toma 1 de ellos y por un lado hazle 4 agujeros pequeños, dos a cada costado del tubo.

PASO 2



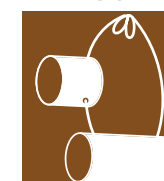
Atraviesa una lana en los primeros dos agujeros y al final de cada tramo, coloca un botón o círculo de madera. Sujétalos con un nudo y repite en los otros agujeros.

PASO 3



Haz otros dos agujeros en el mismo tubo pero en el otro costado, uno a cada extremo e introduce a través de ellos otra lana más larga, esa será la que sujetará la cabeza y el resto del cuerpo del gato.

PASO 4



Corta el segundo tubo por la mitad y hazle dos agujeros quedando uno frente al otro. Atraviesa ambos con la lana del cuerpo. Para que la cabeza no se mueva de lugar, puedes pegarla o hacerle un nudo a la lana antes de introducir el tubo.

PASO 5



Con los palitos haz una cruz y amarra las lanas en ella. Píntale los ojos, nariz, bigotes y añade la cola a tu Gato Andino. Tómale una foto y súbela a tus redes sociales usando los hashtags #mimarionetadegatoandino #vuelvetegatoandino #vuelvetedesierto #altoandino