

VUELVE DESIERTO ALTOANDINO



Vizcacha

Wis wis dice la Vizcacha, para que estemos alertas en la defensa de los ecosistemas altoandinos.

Adaptación al frío

Se mueve a zonas más bajas para escapar del frío debido a que sus refugios no son suficientes para protegerla.




Características generales

Pertenece a la familia Chinchillidae, que agrupa a roedores endémicos de Sudamérica. Las chinchillas son parte de este grupo.

Nombre científico: *Lagidium viscacia*

pequeña liebre **wiskacha**
en Quechua, que hace muchas veces *wis wis*

Otros nombres: Vizcacha de montaña, Chinchillón.



Audición aguda. Reacciona a ruidos suaves y de tonos altos.


Tiene muy buena visión.

Sus bigotes (vibrisas) son sensores que le ayudan a no chocar mientras salta.

ESTRATEGIAS DE ADAPTACIÓN

Es herbívoro.

Selecciona su refugio para resguardarse de sus depredadores y no por la disponibilidad de alimento.



Stipa



Pasto Seco



Diente de León

Las especies vegetales de zonas escarpadas contienen menos agua y son más duras, pero la Vizcacha se adaptó a consumirlas.

Es una especie gregaria, pueden vivir hasta cien individuos juntos.

Y tú, ¿cómo respetas el hábitat de la fauna silvestre?



¿DÓNDE LA PUEDES ENCONTRAR?



TERRENOS ESCARPADOS Y ROCOSOS DEL ALTOANDINO.

¿QUÉ PUEDO HACER YO?



Como turista, mantenerte en silencio en zonas de vizcachas.



No captures, ni compres animales silvestres para tenerlos como mascota.



La **Ley de Caza (DS 5/1998 MINAGRI)** penaliza la captura, la venta y la mantención de esta especie.

APRENDE CON LA VIZCACHA

ACTIVIDAD: Mi alcancía de Vizcacha

Materiales: 1 globo mediano, papel periódico, cola fría, agua, pinturas, pinceles, cordón, recipiente, cartonero.

PASO 1



Infla el globo y hazle un nudo para evitar que se le escape el aire. Átalo con el cordón a un lugar que te permita dejarlo suspendido en el aire.

PASO 2




Recorta el papel periódico en pequeños trozos. En el recipiente diluye la cola fría con un poco de agua y con un pincel aplica esa mezcla a los pedazos de papel sobre el globo hasta cubrirlo completamente.

PASO 3



Cuando esté seco pinta el cuerpo de tu Vizcacha. Luego en un papel dibuja, pinta y recorta los ojos, nariz, bigotes, patas y orejas y pégalos al cuerpo.

PASO 4



Pídele a un adulto que te ayude a cortar con el cartonero una pequeña ranura en la espalda de tu Vizcacha para que puedas introducir el dinero.

PASO 5



Tómale una foto y súbela a tus redes sociales usando los hashtags

#mialcanciadevizcacha
#vuelvetevizcacha
#vuelvetedesierto
#altoandino

ESTADO DE CONSERVACIÓN



AMENAZAS



En algunos lugares de su distribución todavía se le caza por su carne y piel.



Instalación de proyectos que destruyen su alimento y refugios.